
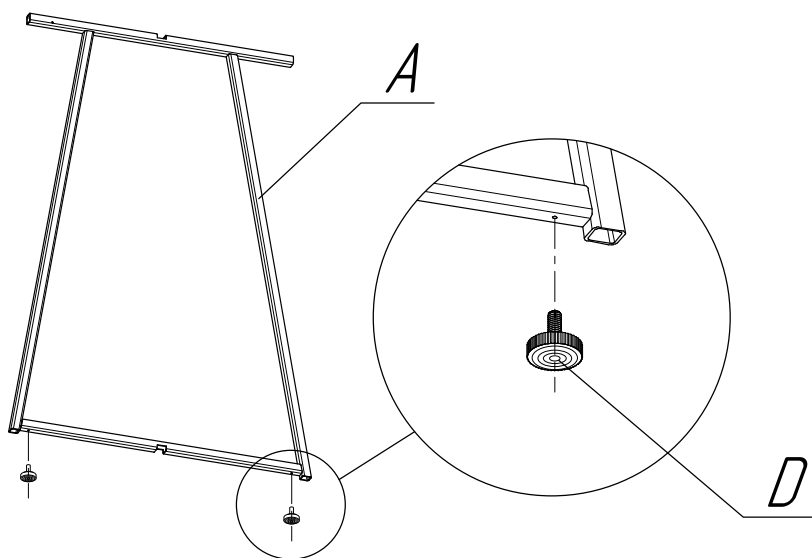




ОБЩИЙ ВИД

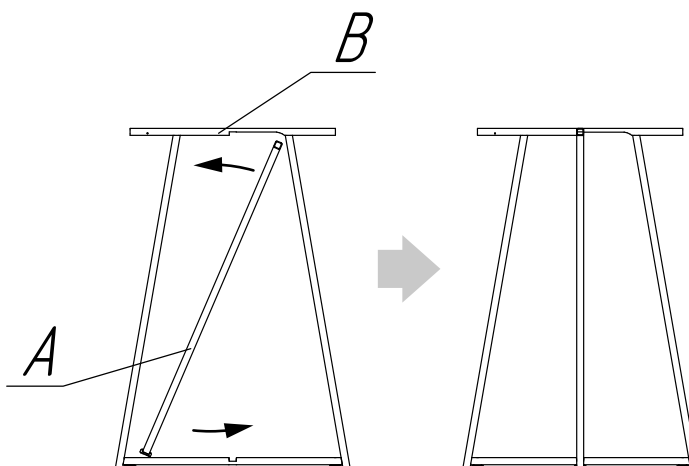
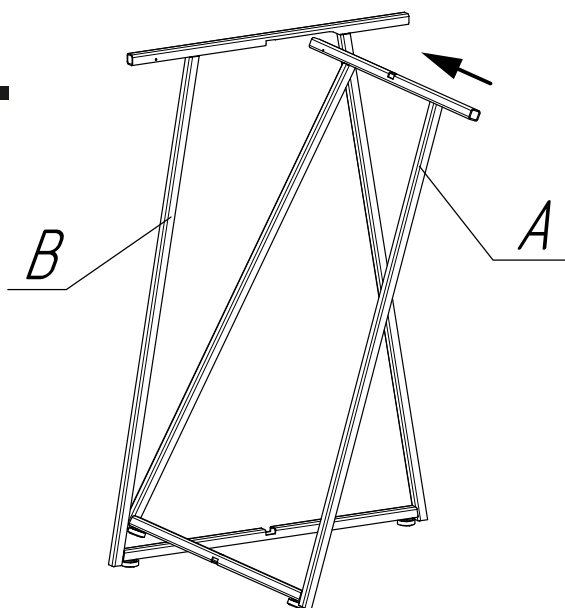


1.



Повторить шаг 1. для деталей поз. В и D

2.



КОМПЛЕКТАЦИЯ

A Опора 1 шт.	B Опора 1 шт.	C Столешница 1 шт.	D Опора регулируемая 4 шт.	E Винт M6x10 пр/ш 1 шт.	F Гайка Ericsona M6 1 шт.	G Саморез 3,5x9 4 шт.
-----------------------------	-----------------------------	----------------------------------	--	---------------------------------------	---	-------------------------------------

ВНИМАНИЕ!!!

*Эксплуатация изделия возможна после установки и затяжки всего крепежа.

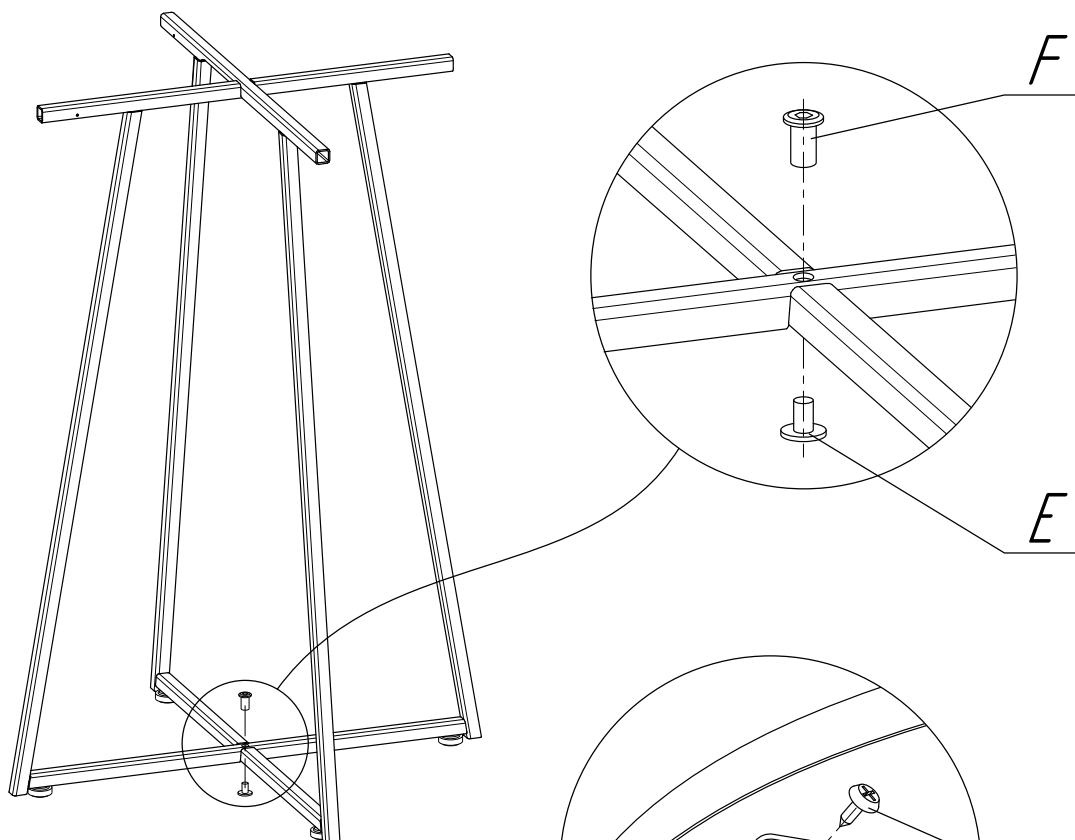
*Периодически (не реже 1 раза в месяц) производить подтяжку всех резьбовых соединений (винты, шурупы, стяжки и т.д.)



Максимальная
статическая
нагрузка в кг.

50

3.



4.

